

高思考學習中心
應用程式「schooltracs」首次登記教學

1) 蘋果手機用戶請使用「App Store」、Android 手機用戶請使用「Google play」搜尋「schooltracs」並下載應用程式。

2) 首次登記程序



按這裏作首次註冊

3) 建立帳戶

6:14

SchoolTracs

建立帳戶

電話

下一步

以電郵登記

返回

1. 以閣下之流動電話號碼作登記

2. 然後按下一步

4) 建立密碼

6:14

SchoolTracs

建立密碼

請輸入你想使用的帳戶密碼

建立密碼

下一步

返回

可使用數字或各式組合設定密碼

然後按下一步

5) 驗證電話號碼

當完成設定密碼，系統將向已登記之流動電話發送一組六位數字之驗證碼



6) 登入

請輸入剛才已登記之流動電話及已設定之密碼登入



The image shows a mobile application login screen for SchoolTracs. At the top left, the time is 6:14. At the top right, there are icons for signal strength, Wi-Fi, and battery. The SchoolTracs logo is centered at the top. Below the logo are two input fields: the first is labeled '電話或電郵' (Phone or Email) and the second is labeled '密碼' (Password). Below the input fields is a link that says '沒有帳戶? 立即註冊' (No account? Register now). A large blue button with the text '登入' (Login) is positioned below the link. At the bottom of the screen, there is a link that says '忘記密碼?' (Forgot password?). The background of the screen is light blue with faint, scattered icons of school-related items like a globe, a clock, a star, and numbers.

7) 登入後整個設定將告完成

高思考學習中心
應用程式「schooltracs」內容介紹

1) 課程表

6:16

課程表

九月 2019

週日	週一	週二	週三	週四	週五	週六
1	2	3	4	5	6	7
8	9	10	11	12	13	14
15	16	17	18	19	20	21
22	23	24	25	26	27	28
29	30	1	2	3	4	5

本頁將顯示 貴子女已報讀課程之上課時間表，日期下帶有橙點為需要上課之日子

日程 款項 通知 二維碼

2) 款項



3) 款項

The screenshot displays a mobile application interface for viewing payment details. At the top, the status bar shows the time 6:16, signal strength, Wi-Fi, and battery icons. Below this is a blue header with a back arrow and the title '款項'. The main content area shows a breadcrumb trail: '數學專科課程 > 中學數學課程 (1) > \$760 S1'. Below the breadcrumb, the course details are listed: '17:45 - 19:00 | 星期日' and a calendar view for '2019 9月' with dates 8, 15, 22, and 29 highlighted. A section titled '已付項目' contains a payment record with ID 'R-1-000007', payment date '2019-08-22', and amount '\$760 >'. Below this, a summary row shows '已支付總額' as '\$760'. A text box at the bottom explains that tapping on different payment records will display related course information.

6:16

← 款項

數學專科課程 > 中學數學課程 (1) > \$760 S1

🕒 17:45 - 19:00 | 星期日

📅 2019 9月 8 15 22 29

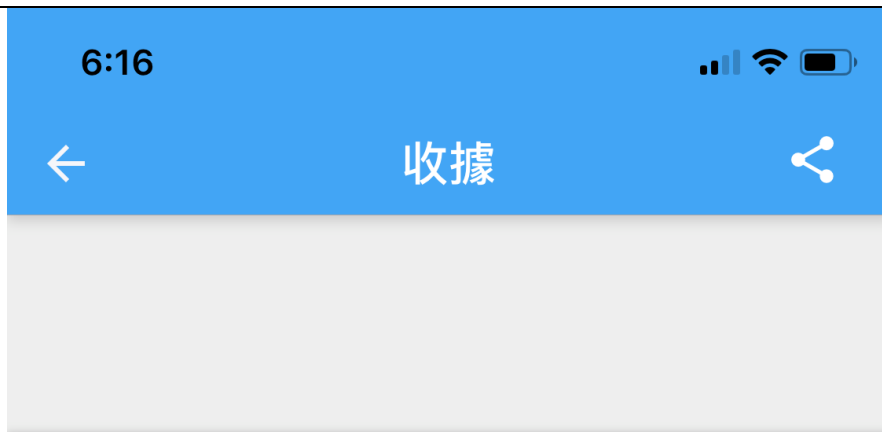
已付項目

R-1-000007 **\$760 >**
支付日期: 2019-08-22

已支付總額 \$760

按下不同之付款紀錄內，將顯示該課程之相關資料，一目了然。

4) 款項



正式收據
Official Receipt

Page 1 of 1

編號 #: R-1-000007
日期 Date: 2019-08-22 19:17:44
發票 For: INV-1-000007

新界葵涌葵興路102號葵涌中心一樓
詢電話 : 3595 2145
教育局註冊編號 : 588857
www.topsmarties.com.hk

茲收到 Received From: 朱愷林 (C100003)

項目 Item Description	費用 Price	數量 Quantity	折扣 Discount	實價 Total
中學專科課程 > 中學中文課程 > S1 18:15-19:30 (05/09, 12/09, 19/09, 26/09)	\$237.50	4	190.00	\$760.00
中學專科課程 > 中學英文課程 > S1 16:30-17:45 (08/09, 15/09, 22/09, 29/09)	\$237.50	4	190.00	\$760.00
數學專科課程 > 中學數學課程 () 17:45-19:00 (08/09, 15/09, 22/09, 29/09)	150.00	4	190.00	\$760.00

總實價 Total Actual: \$2280.00

繳付 Pay By:

Cash \$2280.00

為減省了家長必理多張紙張收據的麻煩，通過電子方式，安全地儲存曾經付費的所有收據，並可以任何時間方便地查閱特定的電子收據。於課程之相關資料頁內（即上一頁）「已付項目」之部分，可以顯示報讀該課程之正式收據。

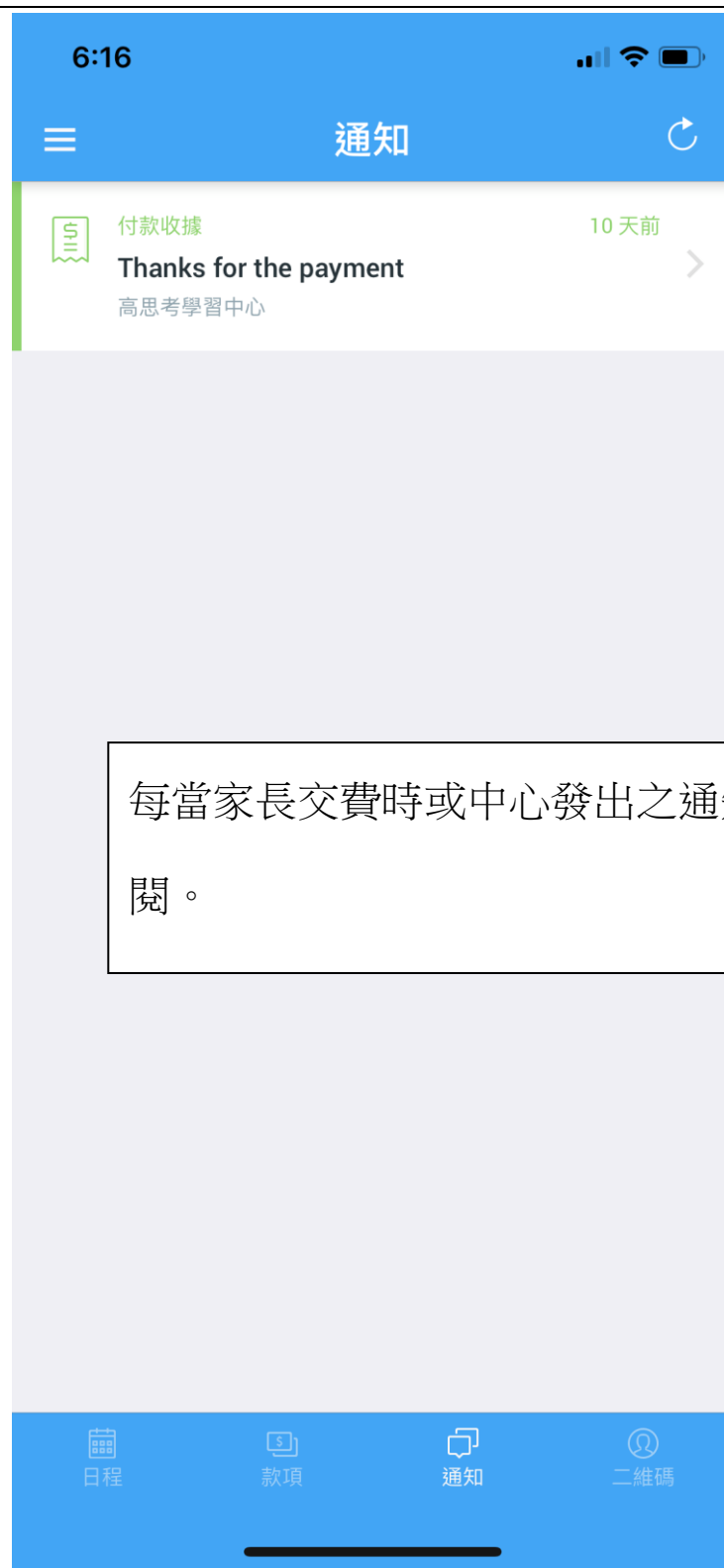
結欠 Ba
職員 Sta
備註 Re

家長需知

1. 按照教育
 2. 學生可於
 3. 家長在日
- (1) 學校活
家長在報讀
月份學費中
(2) 病假

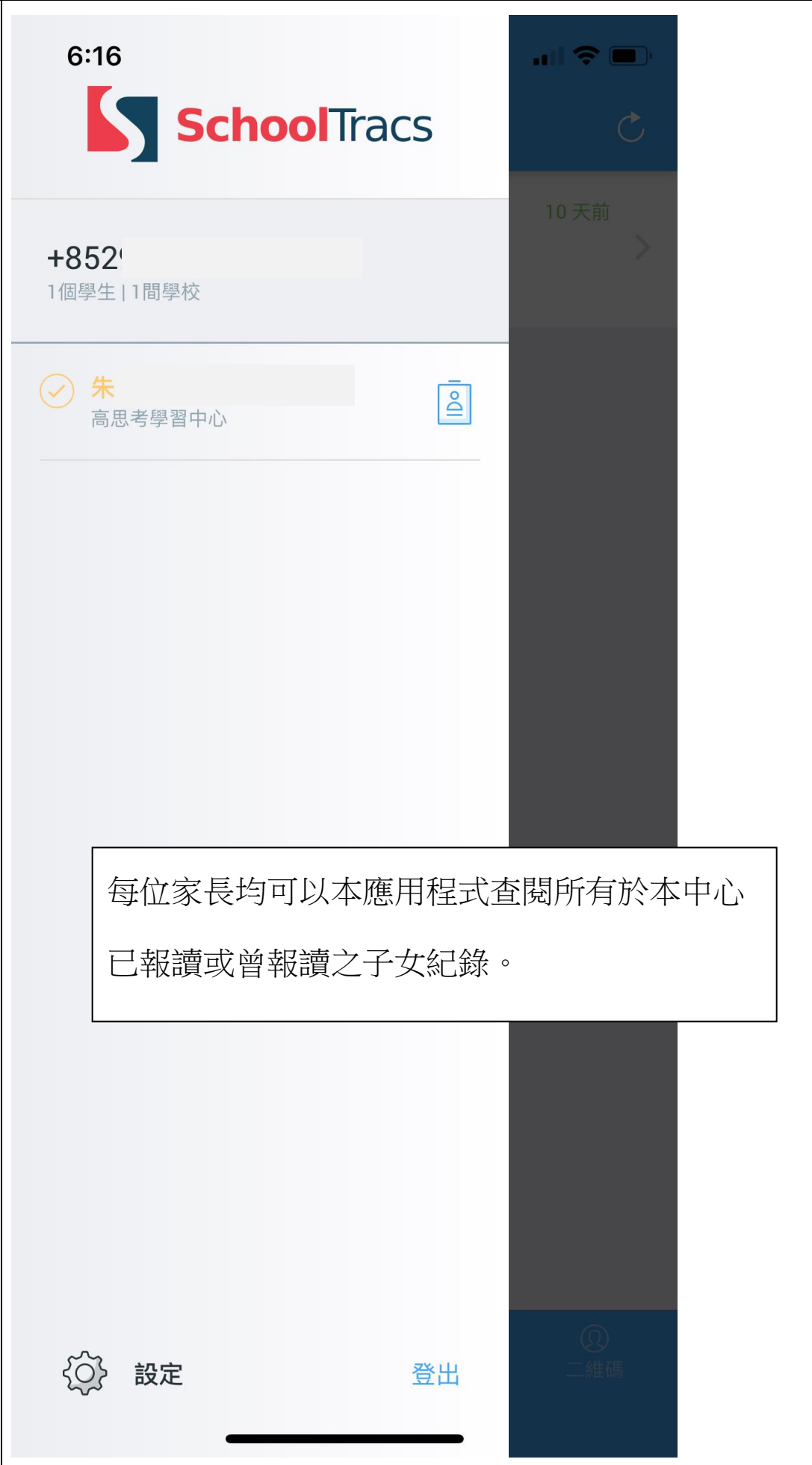
家長在報讀課程後，遇上子女身體不適致未能上課，憑由註冊醫務所開立之醫生紙副本並不遲於當天上課前通知本中心，該節課堂學費將於下一月份學費中扣除，惟該課節之筆記不獲補發。

5) 通知

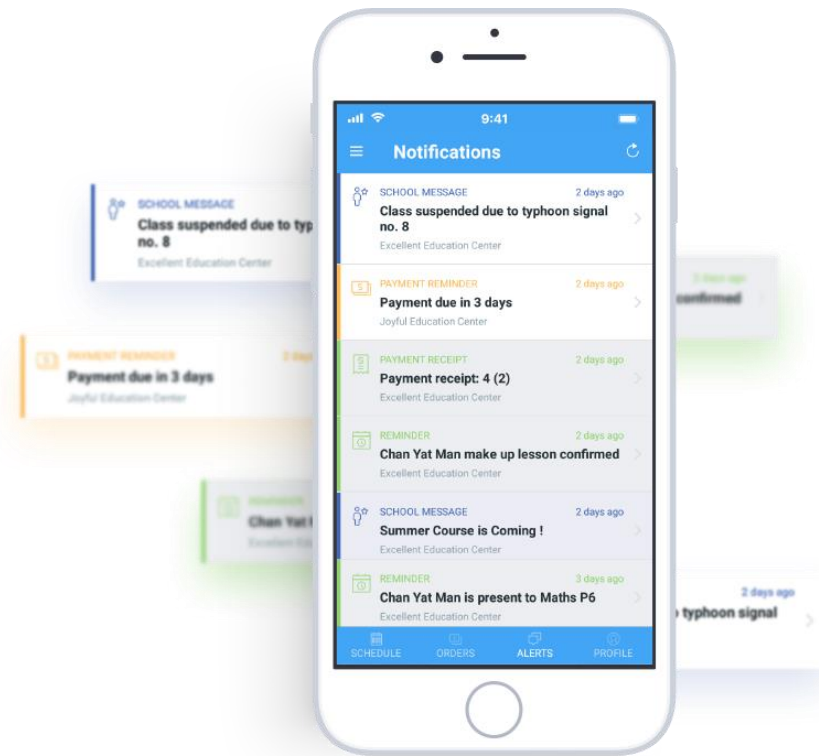


每當家長交費時或中心發出之通知,可於本頁查閱。

6) 通知



7) 通知



請家長於登記時務必啟用本應用程式之「即時通知 Notifications」功能。

通過本程式家長會收到即時通知，絕不會錯過課堂更新。有一系列即時通知讓您隨時了解子女和中心的活動，例如導師請假、重新安排的課程、教師通知、付款提醒、課程提示和其他中心提示等。

注意事項

1. 本程式只能開通於本中心報名時於「入學申請表」上已登記之流動電話號碼。如需為未有於本中心登記之子女或其他家庭成員、監護人等流動電話安裝本程式，請與中心職員聯絡。
2. 本程式可同時供於「入學申請表」上已登記之流動電話號碼同時使用。